




ESTADO DE LA SITUACION FINANCIERA

A 28 de Febrero
2025

Activos	
Activos corrientes	
Efectivo	
1110 Depositos en instituciones financieras	33,517,135
1384 Otras cuentas por cobrar	36,900,000
Total activos corrientes	70,417,135
Propiedad planta y equipo	
1655 Maquinaria y equipo	1,054,733,550
1665 Muebles enseres y equipo de oficina	174,718,282
1670 Equipo de comunicacion y computacion	694,564,379
1685 Depreciacion acumulada de propiedades, planta y equipo (cr)	-813,117,181
Total propiedad planta y equipo	1,110,899,030
Otros activos	
1970 Activos intangibles	1,044,000
1975 Amortizacion acumulada de activos intangibles (cr)	-1,044,000
Total otros activos	
Total activos	1,181,316,165
Pasivos	
Pasivos corrientes	
2436 Retencion en la fuente e impuesto de timbre	848,000
2490 Otras cuentas por pagar	18,000
2910 Ingresos recibidos por anticipado	938,352
Total pasivos corrientes	1,804,352
Total pasivos	1,804,352
Patrimonio	
3105 Capital fiscal	150,595,046
3109 Resultados de ejercicios anteriores	174,894,594
3110 Resultado del ejercicio	854,022,173
Total patrimonio	1,179,511,813
Total pasivo y patrimonio	1,181,316,165


ALVARO LOZANO OSPINA
RECTOR


SANDRA MILENA PERNAGORDA
VALENCIA CONTADORA T.P 79570-T




ESTADO DE RESULTADOS

A 28 de Febrero
2025

TRANSFERENCIAS Y SUBVENCIONES	
OTRAS TRANSFERENCIAS	
44280701 Donaciones en especie	893,270,168
OTRAS TRANSFERENCIAS	
TRANSFERENCIAS Y SUBVENCIONES	
OTROS INGRESOS	
INTERESES SOBRE DEPOSITOS EN INSTITUCIONES FINANCIERAS	
48020101 Rendimientos financieros SGP	2,151
INTERESES SOBRE DEPOSITOS EN INSTITUCIONES FINANCIERAS	
INGRESOS DIVERSOS	
48081701 Concesion Local cafeteria	2,491,500
48081702 Concesion local fotocopiadora	178,000
48081709 Otros ingresos por explotacion de bienes o de productos de propiedad	2,790,000
48081716 Arrendamiento granja	180,000
48081717 Arrendamiento casa bloque 08	420,000
48081718 Arrendamiento Coopeinem	652,000
48089001 Certificados y constancias	1,420,588
48089003 Programa jovenes y adultos	2,396,486
INGRESOS DIVERSOS	
OTROS INGRESOS	
GASTOS DE ADMINISTRACION Y OPERACION	
GENERALES	
51111524 Inv. Otros servicios de instalaciones electricas	1,800,000
51111526 Inv. Otros servicios de terminacion y acabado de edificios	8,400,000
51111539 Inv. Servicio de pintura	7,500,000
51111541 Inv. Servicios de fontaneria y plomeria	2,300,000
51111703 Func. Servicios de acceso a Internet de banda ancha	567,616
51115501 Func. Productos n.c.p. para tocador	845,671
51117901 Func. Servicios de contabilidad	2,600,000
GENERALES	
IMPUESTOS, CONTRIBUCIONES Y TASAS	
51202401 Gravamen a los movimientos financieros	101,260
IMPUESTOS, CONTRIBUCIONES Y TASAS	
GASTOS DE ADMINISTRACION Y OPERACION	
DETERIORO, DEPRECIACIONES, AMORTIZACIONE Y PROVISIONES	
DEPRECIACION DE PROPIEDADES PLANTA Y EQUIPO	
53600401 Maquinaria y equipo	14,262,303
53600601 Muebles Enseres y equipo de oficina	4,899,651
53600701 Equipo de comunicacion y computacion	6,502,219
DEPRECIACION DE PROPIEDADES PLANTA Y EQUIPO	
DETERIORO, DEPRECIACIONES, AMORTIZACIONE Y PROVISIONES	
Excedente o déficit dej ejercicio	


ALVARO LOZANO OSPINA
RECTOR


SANDRA MILENA PERNAGORDA VALENCIA
CONTADORA T.P 79570-T



INSTITUCION EDUCATIVA INEM JOSE CELESTINO MUTIS

NIT: 800.171.497-1

Balance de Prueba

DE 2025-2-1 HASTA 2025-2-28

Código	Nombre	Saldo Anterior	Débito	Crédito	Saldo Actual
1	ACTIVOS	321,678,946	899,817,544	40,180,325	1,181,316,165
11	EFFECTIVO Y EQUIVALENTES AL EFFECTIVO	48,789,058	6,547,376	21,819,299	33,517,135
1110	DEPOSITOS EN INSTITUCIONES FINANCIERAS	48,789,058	6,547,376	21,819,299	33,517,135
111005	Cuenta Corriente Bancaria	48,713,131	6,375,094	21,819,299	33,268,926
11100501	BANCO POPULAR CTA.110-46000033-4	2,478,013	948	0	2,478,961
11100502	BANCO BOGOTA CTA.138-16652-5	21,077,150	6,374,146	2,456,155	24,995,141
11100503	BANCO BOGOTA CTA CTE 138702261	25,157,968	0	19,363,144	5,794,824
111006	Cuenta de ahorro	75,927	172,282	0	248,209
11100601	PAGADORA POPULAR 220-460-20230-2	4	0	0	4
11100602	BANCO DAVIVIENDA CTA AHORROS DAMAS 136100214628- RECURSOS PROPIOS	75,923	172,282	0	248,205
13	CUENTAS POR COBRAR	36,900,000	0	0	36,900,000
1384	OTRAS CUENTAS POR COBRAR	36,900,000	0	0	36,900,000
138490	Otras cuentas por cobrar	36,900,000	0	0	36,900,000
13849002	Deuda por arrendamiento granja Inem - Luis Fernando	36,900,000	0	0	36,900,000
16	PROPIEDADES PLANTA Y EQUIPO	235,989,888	893,270,168	18,361,026	1,110,899,030
1655	MAQUINARIA Y EQUIPO	465,345,630	589,387,920	0	1,054,733,550
165501	Equipo de Construccion	3,819,677	0	0	3,819,677
16550101	Equipo de Construccion	3,819,677	0	0	3,819,677
165502	Armamento y equipo reservado	5,028,537	0	0	5,028,537
16550201	Armamento y equipo reservado	5,028,537	0	0	5,028,537
165505	Equipo de Musica	30,442,236	0	0	30,442,236
16550501	Instrumentos musicales	30,442,236	0	0	30,442,236
165506	Equipo de Recreacion y Deporte	22,907,357	0	0	22,907,357
16550601	Articulos de deporte	22,907,357	0	0	22,907,357
165509	Equipo de Ensenanza	201,118,238	0	0	201,118,238
16550901	Equipo de Ensenanza	201,118,238	0	0	201,118,238
165522	Equipo de Ayuda Audiovisual	191,532,972	589,387,920	0	780,920,892
16552201	Equipo de Ayuda Audiovisual	191,532,972	589,387,920	0	780,920,892
165590	Otra Maquinaria y Equipo	10,496,613	0	0	10,496,613
16559001	Otra Maquinaria y Equipo	10,496,613	0	0	10,496,613
1665	MUEBLES ENSERES Y EQUIPO DE OFICINA	82,553,528	92,164,754	0	174,718,282
166501	Muebles Enseres	74,433,528	92,164,754	0	166,598,282
16650101	Muebles y enseres	74,433,528	92,164,754	0	166,598,282
166502	Equipo y Maquina de Oficina	8,120,000	0	0	8,120,000
16650201	Equipo y Maquina de Oficina	8,120,000	0	0	8,120,000
1670	EQUIPO DE COMUNICACION Y COMPUTACION	482,846,885	211,717,494	0	694,564,379
167001	Equipo de Comunicacion	159,352,158	211,717,494	0	371,069,652
16700101	Equipo de Comunicacion	159,352,158	211,717,494	0	371,069,652
167002	Equipo de Computacion	323,494,727	0	0	323,494,727
16700201	Equipo de Computacion	323,494,727	0	0	323,494,727
1685	DEPRECIACION ACUMULADA DE PROPIEDADES, PLANTA Y EQUIPO (CR)	-794,756,155	0	18,361,026	-813,117,181
168504	Maquinaria y Equipo	-321,408,466	0	9,822,913	-331,231,379
16850401	Maquinaria y Equipo	-321,408,466	0	9,822,913	-331,231,379
168506	Muebles Enseres y Equipo de Oficina	-56,980,934	0	4,355,185	-61,336,119
16850601	Muebles Enseres y Equipo de Oficina	-56,980,934	0	4,355,185	-61,336,119
168507	Equipos de Comunicacion y Computacion	-416,366,755	0	4,182,928	-420,549,683
16850701	Equipos de Comunicacion y Computacion	-416,366,755	0	4,182,928	-420,549,683
19	OTROS ACTIVOS	0	0	0	0
1970	ACTIVOS INTANGIBLES	1,044,000	0	0	1,044,000
197008	Softwares	1,044,000	0	0	1,044,000
19700801	Softwares	1,044,000	0	0	1,044,000
1975	AMORTIZACION ACUMULADA DE ACTIVOS INTANGIBLES (CR)	-1,044,000	0	0	-1,044,000
197508	Softwares	-1,044,000	0	0	-1,044,000
19750801	Sotwares	-1,044,000	0	0	-1,044,000
2	PASIVOS	684,448	22,340,105	23,460,009	1,804,352
24	CUENTAS POR PAGAR	148,000	21,732,371	22,450,371	866,000
2401	ADQUISICION DE BIENES Y SERVICIOS- NACIONALES	0	19,601,858	19,601,858	0
240101	Bienes y servicios	0	19,601,858	19,601,858	0
24010101	Bienes y servicios	0	19,601,858	19,601,858	0
2407	RECURSOS A FAVOR DE TERCEROS	0	2,000,513	2,000,513	0
240703	Impuestos	0	419,000	419,000	0
24070301	Tasa pro deporte y Recreacion	0	419,000	419,000	0
240722	Estampillas	0	1,581,513	1,581,513	0
24072202	Estampilla prohospital	0	445,300	445,300	0
24072203	Estampillas Pro Cultura	0	277,000	277,000	0
24072204	Estampillas Para el Bienestar del Adulto	0	445,000	445,000	0
24072205	Estampilla para la justicia Familiar	0	414,213	414,213	0
2436	RETENCION EN LA FUENTE E IMPUESTO DE TIMBRE	130,000	130,000	848,000	848,000
243603	Honorarios	130,000	130,000	130,000	130,000
24360301	Honorarios	130,000	130,000	130,000	130,000
243605	Servicios	0	0	408,000	408,000



INSTITUCION EDUCATIVA INEM JOSE CELESTINO MUTIS

NIT: 800.171.497-1

Balance de Prueba

DE 2025-2-1 HASTA 2025-2-28

Código	Nombre	Saldo Anterior	Débito	Crédito	Saldo Actual
24360501	Servicios	0	0	408,000	408,000
243626	Contratos de construccion	0	0	196,000	196,000
24362601	Contratos de construccion	0	0	196,000	196,000
243627	Retencion de impuesto de industria y comercio	0	0	114,000	114,000
24362701	Retencion de impuesto de industria y comercio	0	0	114,000	114,000
2490	OTRAS CUENTAS POR PAGAR	18,000	0	0	18,000
249090	Otras cuentas por poagar	18,000	0	0	18,000
24909001	Menor valor transferido	18,000	0	0	18,000
29	OTROS PASIVOS	536,448	607,734	1,009,638	938,352
2910	INGRESOS RECIBIDOS POR ANTICIPADO	536,448	607,734	1,009,638	938,352
291026	Servicios Educativos	536,448	607,734	1,009,638	938,352
29102601	Anticipo Certificados y constancias	72,636	97,610	424,742	399,768
29102602	Anticipo Programa Herencia del saber	463,812	255,062	329,834	538,584
29102603	Anticipo Derechos de grado	0	255,062	255,062	0
3	PATRIMONIO	325,489,640	0	0	325,489,640
31	PATRIMONIO DE LAS ENTIDADES DE GOBIERNO	325,489,640	0	0	325,489,640
3105	CAPITAL FISCAL	150,595,046	0	0	150,595,046
310506	Capital Fiscal	150,595,046	0	0	150,595,046
31050601	Capital Fiscal Departamento	150,595,046	0	0	150,595,046
3109	RESULTADOS DE EJERCICIOS ANTERIORES	174,894,594	0	0	174,894,594
310901	Utilidades o excedentes acumulados	846,358,060	0	0	846,358,060
31090101	Utilidades o excedentes acumulados	758,527,744	0	0	758,527,744
31090102	IPT al nuevo marco de regulacion (Propiedad planta y equipo)	87,069,872	0	0	87,069,872
310902	Perdidas o deficits acumulados	-671,463,466	0	0	-671,463,466
31090201	Perdidas o deficits acumulados	-671,463,466	0	0	-671,463,466
3110	RESULTADO DEL EJERCICIO	0	0	0	0
311002	Perdida o deficit del ejercicio	0	0	0	0
31100201	Perdida o deficit del ejercicio	0	0	0	0
4	INGRESOS	4,385,253	0	899,415,640	903,800,893
44	TRANSFERENCIAS Y SUBVENCIONES	0	0	893,270,168	893,270,168
4428	OTRAS TRANSFERENCIAS	0	0	893,270,168	893,270,168
442807	Otros bienes, derechos y recursos en efectivo recibidos de entidades de gobierno	0	0	893,270,168	893,270,168
44280701	Donaciones en especie	0	0	893,270,168	893,270,168
48	OTROS INGRESOS	4,385,253	0	6,145,472	10,530,725
4802	INTERESES SOBRE DEPOSITOS EN INSTITUCIONES FINANCIERAS	1,188	0	963	2,151
480201	Intereses sobre depositos en instituciones financieras	1,188	0	963	2,151
48020101	Rendimientos financieros SGP	1,188	0	963	2,151
4808	INGRESOS DIVERSOS	4,384,065	0	6,144,509	10,528,574
480817	Arrendamiento Operativo	2,674,000	0	4,037,500	6,711,500
48081701	Concesion Local cafeteria	0	0	2,491,500	2,491,500
48081702	Concesion local fotocopiadora	178,000	0	0	178,000
48081709	Otros ingresos por explotacion de bienes o de productos de propiedad	1,790,000	0	1,000,000	2,790,000
48081716	Arrendamiento granja	180,000	0	0	180,000
48081717	Arrendamiento casa bloque 08	200,000	0	220,000	420,000
48081718	Arrendamiento Coopeinem	326,000	0	326,000	652,000
480890	Otros Ingresos Diversos	1,710,065	0	2,107,009	3,817,074
48089001	Certificados y constancias	770,734	0	649,854	1,420,588
48089003	Programa jovenes y adultos	939,331	0	1,457,155	2,396,486
5	GASTOS	8,880,395	40,898,325	0	49,778,720
51	GASTOS DE ADMINISTRACION Y OPERACION	1,577,248	22,537,299	0	24,114,547
5111	GENERALES	1,562,916	22,450,371	0	24,013,287
511115	Mantenimiento	0	20,000,000	0	20,000,000
51111524	Inv. Otros servicios de instalaciones electricas	0	1,800,000	0	1,800,000
51111526	Inv. Otros servicios de terminacion y acabado de edificios	0	8,400,000	0	8,400,000
51111539	Inv. Servicio de pintura	0	7,500,000	0	7,500,000
51111541	Inv.Servicios de fontaneria y plomeria	0	2,300,000	0	2,300,000
511117	Servicios publicos	262,916	304,700	0	567,616
51111703	Func. Servicios de acceso a Internet de banda ancha	262,916	304,700	0	567,616
511155	Elementos de aseo lavanderia y cafeteria	0	845,671	0	845,671
51115501	Func. Productos n.c.p. para tocador	0	845,671	0	845,671
511179	Honorarios	1,300,000	1,300,000	0	2,600,000
51117901	Func. Servicios de contabilidad	1,300,000	1,300,000	0	2,600,000
5120	IMPUESTOS, CONTRIBUCIONES Y TASAS	14,332	86,928	0	101,260
512024	Gravamen a los movimientos financieros	14,332	86,928	0	101,260
51202401	Gravamen a los movimientos financieros	14,332	86,928	0	101,260
53	DETERIORO, DEPRECIACIONES, AMORTIZACIONE Y PROVISIONES	7,303,147	18,361,026	0	25,664,173
5360	DEPRECIACION DE PROPIEDADES PLANTA Y EQUIPO	7,303,147	18,361,026	0	25,664,173
536004	Maquinaria y equipo	4,439,390	9,822,913	0	14,262,303
53600401	Maquinaria y equipo	4,439,390	9,822,913	0	14,262,303
536006	Muebles Enseres y equipo de oficina	544,466	4,355,185	0	4,899,651
53600601	Muebles Enseres y equipo de oficina	544,466	4,355,185	0	4,899,651



INSTITUCION EDUCATIVA INEM JOSE CELESTINO MUTIS

NIT: 800.171.497-1

Balance de Prueba

DE 2025-2-1 HASTA 2025-2-28

Código	Nombre	Saldo Anterior	Débito	Crédito	Saldo Actual
536007	Equipo de comunicacion y computacion	2,319,291	4,182,928	0	6,502,219
53600701	Equipo de comunicacion y computacion	2,319,291	4,182,928	0	6,502,219
		Sumas Iguales	963,055,974	963,055,974	



ALVARO LOZANO OSPINA
RECTOR



SANDRA MILENA PERNAGORDA VALENCIA
CONTADORA T.P 79570-T




INSTITUCION EDUCATIVA INEM JOSE CELESTINO MUTIS

PAC de Ingresos hasta el mes de FEBRERO

CODIGO	NOMBRE	PRESUPUESTO INICIAL	MODIFICACIONES ADICION	APROPIACION DEFINITIVA	MESES												TOTAL	
					ENERO	FEBRERO	MARZO	ABRIL	MAYO	JUNIO	JULIO	AGOSTO	SEPTIEMBRE	OCTUBRE	NOVIEMBRE	DICIEMBRE		
1	Ingresos	182,022,000	45,296,605	227,318,605	49,681,858	6,145,472	17,149,128	17,149,128	17,149,128	17,149,128	17,149,128	17,149,128	17,149,128	17,149,128	17,149,128	17,149,128	17,149,128	227,318,605
1.1	Ingresos Corrientes	181,022,000	0	181,022,000	4,384,065	6,144,509	17,049,343	17,049,343	17,049,343	17,049,343	17,049,343	17,049,343	17,049,343	17,049,343	17,049,343	17,049,343	17,049,343	181,022,000
1.1.02	Ingresos No tributarios	181,022,000	0	181,022,000	4,384,065	6,144,509	17,049,343	17,049,343	17,049,343	17,049,343	17,049,343	17,049,343	17,049,343	17,049,343	17,049,343	17,049,343	17,049,343	181,022,000
1.1.02.05	Venta de bienes y servicios	66,022,000	0	66,022,000	4,384,065	6,144,509	5,549,343	5,549,343	5,549,343	5,549,343	5,549,343	5,549,343	5,549,343	5,549,343	5,549,343	5,549,343	5,549,343	66,022,000
1.1.02.05.002	Ventas incidentales de establecimientos no de mercado	66,022,000	0	66,022,000	4,384,065	6,144,509	5,549,343	5,549,343	5,549,343	5,549,343	5,549,343	5,549,343	5,549,343	5,549,343	5,549,343	5,549,343	5,549,343	66,022,000
1.1.02.05.002.09	Servicios para la comunidad, sociales y personales	66,022,000	0	66,022,000	4,384,065	6,144,509	5,549,343	5,549,343	5,549,343	5,549,343	5,549,343	5,549,343	5,549,343	5,549,343	5,549,343	5,549,343	5,549,343	66,022,000
1.1.02.05.002.09.01	Certificados y Constancias	8,000,000	0	8,000,000	770,734	649,854	657,941	657,941	657,941	657,941	657,941	657,941	657,941	657,941	657,941	657,941	657,941	8,000,000
1.1.02.05.002.09.02	Derechos de grado y duplicados diplomas y actas de grado	7,000,000	0	7,000,000	0	0	700,000	700,000	700,000	700,000	700,000	700,000	700,000	700,000	700,000	700,000	700,000	7,000,000
1.1.02.05.002.09.03	Programa jovenes y adultos	14,000,000	0	14,000,000	939,331	1,457,155	1,160,351	1,160,351	1,160,351	1,160,351	1,160,351	1,160,351	1,160,351	1,160,351	1,160,351	1,160,351	1,160,351	14,000,000
1.1.02.05.002.09.07	Concesion local cafeteria	19,320,000	0	19,320,000	0	2,491,500	1,682,850	1,682,850	1,682,850	1,682,850	1,682,850	1,682,850	1,682,850	1,682,850	1,682,850	1,682,850	1,682,850	19,320,000
1.1.02.05.002.09.08	Concesion local fotocopiadora	2,660,000	0	2,660,000	178,000	0	248,200	248,200	248,200	248,200	248,200	248,200	248,200	248,200	248,200	248,200	248,200	2,660,000
1.1.02.05.002.09.09	Otros ingresos por explotacion de bienes o de productos de propiedad	3,600,000	0	3,600,000	1,790,000	1,000,000	81,000	81,000	81,000	81,000	81,000	81,000	81,000	81,000	81,000	81,000	81,000	3,600,000
1.1.02.05.002.09.16	Arrendamiento granja	2,400,000	0	2,400,000	180,000	0	222,000	222,000	222,000	222,000	222,000	222,000	222,000	222,000	222,000	222,000	222,000	2,400,000
1.1.02.05.002.09.17	Arrendamiento casa bloque 08	642,000	0	642,000	200,000	220,000	22,200	22,200	22,200	22,200	22,200	22,200	22,200	22,200	22,200	22,200	22,200	642,000
1.1.02.05.002.09.18	Arrendamiento Coopeinem	8,400,000	0	8,400,000	326,000	326,000	774,800	774,800	774,800	774,800	774,800	774,800	774,800	774,800	774,800	774,800	774,800	8,400,000
1.1.02.06	Transferencias corrientes	115,000,000	0	115,000,000	0	0	11,500,000	11,500,000	11,500,000	11,500,000	11,500,000	11,500,000	11,500,000	11,500,000	11,500,000	11,500,000	11,500,000	115,000,000
1.1.02.06.001	Sistema General de Participaciones	115,000,000	0	115,000,000	0	0	11,500,000	11,500,000	11,500,000	11,500,000	11,500,000	11,500,000	11,500,000	11,500,000	11,500,000	11,500,000	11,500,000	115,000,000
1.1.02.06.001.01	Participacion para educacion	115,000,000	0	115,000,000	0	0	11,500,000	11,500,000	11,500,000	11,500,000	11,500,000	11,500,000	11,500,000	11,500,000	11,500,000	11,500,000	11,500,000	115,000,000
1.1.02.06.001.01.03	Calidad	115,000,000	0	115,000,000	0	0	11,500,000	11,500,000	11,500,000	11,500,000	11,500,000	11,500,000	11,500,000	11,500,000	11,500,000	11,500,000	11,500,000	115,000,000
1.1.02.06.001.01.03.01	Calidad por matricula oficial	15,000,000	0	15,000,000	0	0	1,500,000	1,500,000	1,500,000	1,500,000	1,500,000	1,500,000	1,500,000	1,500,000	1,500,000	1,500,000	1,500,000	15,000,000
1.1.02.06.001.01.03.01.01	Transferencias Municipales - SGP Calidad	15,000,000	0	15,000,000	0	0	1,500,000	1,500,000	1,500,000	1,500,000	1,500,000	1,500,000	1,500,000	1,500,000	1,500,000	1,500,000	1,500,000	15,000,000
1.1.02.06.001.01.03.02	Calidad por gratuidad	100,000,000	0	100,000,000	0	0	10,000,000	10,000,000	10,000,000	10,000,000	10,000,000	10,000,000	10,000,000	10,000,000	10,000,000	10,000,000	10,000,000	100,000,000
1.1.02.06.001.01.03.02.01	Transferencias Nacionales - SGP Gratuidad	100,000,000	0	100,000,000	0	0	10,000,000	10,000,000	10,000,000	10,000,000	10,000,000	10,000,000	10,000,000	10,000,000	10,000,000	10,000,000	10,000,000	100,000,000
1.2	Recursos de capital	1,000,000	45,296,605	46,296,605	45,297,793	963	99,785	99,785	99,785	99,785	99,785	99,785	99,785	99,785	99,785	99,785	99,785	46,296,605
1.2.05	Rendimientos financieros	1,000,000	0	1,000,000	1,188	963	99,785	99,785	99,785	99,785	99,785	99,785	99,785	99,785	99,785	99,785	99,785	1,000,000
1.2.05.02	Depositos	1,000,000	0	1,000,000	1,188	963	99,785	99,785	99,785	99,785	99,785	99,785	99,785	99,785	99,785	99,785	99,785	1,000,000
1.2.05.02.01	Rendimientos financieros SGP	1,000,000	0	1,000,000	1,188	963	99,785	99,785	99,785	99,785	99,785	99,785	99,785	99,785	99,785	99,785	99,785	1,000,000
1.2.10	Recursos del balance	0	45,296,605	45,296,605	45,296,605	0	0	0	0	0	0	0	0	0	0	0	0	45,296,605
1.2.10.02	Superavit fiscal	0	45,296,605	45,296,605	45,296,605	0	0	0	0	0	0	0	0	0	0	0	0	45,296,605
1.2.10.02.01	Superavit- Gratuidad	0	2,476,967	2,476,967	2,476,967	0	0	0	0	0	0	0	0	0	0	0	0	2,476,967
1.2.10.02.02	Superavit- Recursos Propios	0	17,661,670	17,661,670	17,661,670	0	0	0	0	0	0	0	0	0	0	0	0	17,661,670
1.2.10.02.04	Superavit -Otras transferencias	0	25,157,968	25,157,968	25,157,968	0	0	0	0	0	0	0	0	0	0	0	0	25,157,968


ALVARO LOZANO OSPINA
RECTOR


SANDRA MILENA PERNAGORDA VALENCIA CONTADORA
T.P 79570-T




INSTITUCION EDUCATIVA INEM JOSE CELESTINO MUTIS

Presupuesto de Ingresos en el mes de FEBRERO de 2025


CODIGO	NOMBRE	APROPIACION INICIAL	MODIFICACIONES		PRESUPUESTO DEFINITIVO	RECAUDO EN FEBRERO	ACUMULADO	POR RECAUDAR	% EJECUCION	% POR EJECUTAR
			ADICION							
1	Ingresos	182,022,000	45,296,605		227,318,605	6,145,472	55,827,330	171,491,275	24.56	75.44
1.1	Ingresos Corrientes	181,022,000	0		181,022,000	6,144,509	10,528,574	170,493,426	5.82	94.18
1.1.02	Ingresos No tributarios	181,022,000	0		181,022,000	6,144,509	10,528,574	170,493,426	5.82	94.18
1.1.02.05	Venta de bienes y servicios	66,022,000	0		66,022,000	6,144,509	10,528,574	55,493,426	15.95	84.05
1.1.02.05.002	Ventas incidentales de establecimientos no de mercado	66,022,000	0		66,022,000	6,144,509	10,528,574	55,493,426	15.95	84.05
1.1.02.05.002.09	Servicios para la comunidad, sociales y personales	66,022,000	0		66,022,000	6,144,509	10,528,574	55,493,426	15.95	84.05
1.1.02.05.002.09.01	Certificados y Constancias	8,000,000	0		8,000,000	649,854	1,420,588	6,579,412	17.76	82.24
1.1.02.05.002.09.02	Derechos de grado y duplicados diplomas y actas de grado	7,000,000	0		7,000,000	0	0	7,000,000	0.00	100.00
1.1.02.05.002.09.03	Programa jovenes y adultos	14,000,000	0		14,000,000	1,457,155	2,396,486	11,603,514	17.12	82.88
1.1.02.05.002.09.07	Concesion local cafeteria	19,320,000	0		19,320,000	2,491,500	2,491,500	16,828,500	12.90	87.10
1.1.02.05.002.09.08	Concesion local fotocopiadora	2,660,000	0		2,660,000	0	178,000	2,482,000	6.69	93.31
1.1.02.05.002.09.09	Otros ingresos por explotacion de bienes o de productos de propiedad	3,600,000	0		3,600,000	1,000,000	2,790,000	810,000	77.50	22.50
1.1.02.05.002.09.16	Arrendamiento granja	2,400,000	0		2,400,000	0	180,000	2,220,000	7.50	92.50
1.1.02.05.002.09.17	Arrendamiento casa bloque 08	642,000	0		642,000	220,000	420,000	222,000	65.42	34.58
1.1.02.05.002.09.18	Arrendamiento Coopeinem	8,400,000	0		8,400,000	326,000	652,000	7,748,000	7.76	92.24
1.1.02.06	Transferencias corrientes	115,000,000	0		115,000,000	0	0	115,000,000	0.00	100.00
1.1.02.06.001	Sistema General de Participaciones	115,000,000	0		115,000,000	0	0	115,000,000	0.00	100.00
1.1.02.06.001.01	Participacion para educacion	115,000,000	0		115,000,000	0	0	115,000,000	0.00	100.00
1.1.02.06.001.01.03	Calidad	115,000,000	0		115,000,000	0	0	115,000,000	0.00	100.00
1.1.02.06.001.01.03.01	Calidad por matricula oficial	15,000,000	0		15,000,000	0	0	15,000,000	0.00	100.00
1.1.02.06.001.01.03.01.01	Transferencias Municipales - SGP Calidad	15,000,000	0		15,000,000	0	0	15,000,000	0.00	100.00
1.1.02.06.001.01.03.02	Calidad por gratuidad	100,000,000	0		100,000,000	0	0	100,000,000	0.00	100.00
1.1.02.06.001.01.03.02.01	Transferencias Nacionales - SGP Gratuidad	100,000,000	0		100,000,000	0	0	100,000,000	0.00	100.00
1.2	Recursos de capital	1,000,000	45,296,605		46,296,605	963	45,298,756	997,849	97.84	2.16
1.2.05	Rendimientos financieros	1,000,000	0		1,000,000	963	2,151	997,849	0.22	99.78
1.2.05.02	Depositos	1,000,000	0		1,000,000	963	2,151	997,849	0.22	99.78
1.2.05.02.01	Rendimientos financieros SGP	1,000,000	0		1,000,000	963	2,151	997,849	0.22	99.78
1.2.10	Recursos del balance	0	45,296,605		45,296,605	0	45,296,605	0	100.00	0.00
1.2.10.02	Superavit fiscal	0	45,296,605		45,296,605	0	45,296,605	0	100.00	0.00
1.2.10.02.01	Superavit- Gratuidad	0	2,476,967		2,476,967	0	2,476,967	0	100.00	0.00
1.2.10.02.02	Superavit- Recursos Propios	0	17,661,670		17,661,670	0	17,661,670	0	100.00	0.00
1.2.10.02.04	Superavit -Otras transferencias	0	25,157,968		25,157,968	0	25,157,968	0	100.00	0.00


ALVARO LOZANO OSPINA
RECTOR


SANDRA MILEVA PERNAGORA VALENCIA CONTADORA
T.P 79570-T

2.3.2.02.01.004.4299991	Articulos n.c.p. de ferreteria y cerrajería	10,500,000	0	10,500,000	0	0	1,050,000	1,050,000	1,050,000	1,050,000	1,050,000	1,050,000	1,050,000	1,050,000	1,050,000	1,050,000	1,050,000	10,500,000
2.3.2.02.01.004.4481501	Ventiladores electricos de uso domestico	2,822,000	0	2,822,000	0	0	282,200	282,200	282,200	282,200	282,200	282,200	282,200	282,200	282,200	282,200	282,200	2,822,000
2.3.2.02.01.004.4717401	Accesorios electronicos n.c.p.	13,000,000	0	13,000,000	0	0	1,300,000	1,300,000	1,300,000	1,300,000	1,300,000	1,300,000	1,300,000	1,300,000	1,300,000	1,300,000	1,300,000	13,000,000
2.3.2.02.02	Adquisicion de servicios	117,500,000	29,157,968	146,657,968	0	20,000,000	12,665,797	12,665,797	12,665,797	12,665,797	12,665,797	12,665,797	12,665,797	12,665,797	12,665,797	12,665,797	12,665,797	146,657,968
2.3.2.02.02.005	Construccion y servicios de la construccion	81,000,000	25,000,000	106,000,000	0	20,000,000	8,600,000	8,600,000	8,600,000	8,600,000	8,600,000	8,600,000	8,600,000	8,600,000	8,600,000	8,600,000	8,600,000	106,000,000
2.3.2.02.02.005.54590	Otros servicios especializados de la construccion	13,000,000	0	13,000,000	0	0	1,300,000	1,300,000	1,300,000	1,300,000	1,300,000	1,300,000	1,300,000	1,300,000	1,300,000	1,300,000	1,300,000	13,000,000
2.3.2.02.02.005.54619	Otros servicios de instalaciones electricas	18,000,000	1,800,000	19,800,000	0	1,800,000	1,800,000	1,800,000	1,800,000	1,800,000	1,800,000	1,800,000	1,800,000	1,800,000	1,800,000	1,800,000	1,800,000	19,800,000
2.3.2.02.02.005.54621	Servicios de fontanería y plomería	10,000,000	2,300,000	12,300,000	0	2,300,000	1,000,000	1,000,000	1,000,000	1,000,000	1,000,000	1,000,000	1,000,000	1,000,000	1,000,000	1,000,000	1,000,000	12,300,000
2.3.2.02.02.005.54730	Servicio de pintura	30,000,000	7,500,000	37,500,000	0	7,500,000	3,000,000	3,000,000	3,000,000	3,000,000	3,000,000	3,000,000	3,000,000	3,000,000	3,000,000	3,000,000	3,000,000	37,500,000
2.3.2.02.02.005.54790	Otros servicios de terminacion y acabado de edificios	10,000,000	13,400,000	23,400,000	0	8,400,000	1,500,000	1,500,000	1,500,000	1,500,000	1,500,000	1,500,000	1,500,000	1,500,000	1,500,000	1,500,000	1,500,000	23,400,000
2.3.2.02.02.006	Comercio y distribucion; alojamiento; servicios de suministro de comidas y bebidas; servicios de transporte; y servicios de distribucion de electricidad, gas y agua	4,000,000	157,968	4,157,968	0	0	415,797	415,797	415,797	415,797	415,797	415,797	415,797	415,797	415,797	415,797	415,797	4,157,968
2.3.2.02.02.006.64114	Servicios de transporte terrestre especial local de pasajeros	4,000,000	157,968	4,157,968	0	0	415,797	415,797	415,797	415,797	415,797	415,797	415,797	415,797	415,797	415,797	415,797	4,157,968
2.3.2.02.02.008	Servicios prestados a las empresas y servicios de produccion	22,500,000	4,000,000	26,500,000	0	0	2,650,000	2,650,000	2,650,000	2,650,000	2,650,000	2,650,000	2,650,000	2,650,000	2,650,000	2,650,000	2,650,000	26,500,000
2.3.2.02.02.008.83151	Servicios de alojamiento de sitios web (hosting)	0	3,000,000	3,000,000	0	0	300,000	300,000	300,000	300,000	300,000	300,000	300,000	300,000	300,000	300,000	300,000	3,000,000
2.3.2.02.02.008.83990	Otros servicios profesionales, tecnicos y empresariales n.c.p.	2,500,000	0	2,500,000	0	0	250,000	250,000	250,000	250,000	250,000	250,000	250,000	250,000	250,000	250,000	250,000	2,500,000
2.3.2.02.02.008.85230	Servicios de sistemas de seguridad	5,000,000	0	5,000,000	0	0	500,000	500,000	500,000	500,000	500,000	500,000	500,000	500,000	500,000	500,000	500,000	5,000,000
2.3.2.02.02.008.85310	Servicios de desinfeccion y exterminacion	4,000,000	0	4,000,000	0	0	400,000	400,000	400,000	400,000	400,000	400,000	400,000	400,000	400,000	400,000	400,000	4,000,000
2.3.2.02.02.008.85951	Servicios de copia y reproduccion	0	1,000,000	1,000,000	0	0	100,000	100,000	100,000	100,000	100,000	100,000	100,000	100,000	100,000	100,000	100,000	1,000,000
2.3.2.02.02.008.85970	Servicios de mantenimiento y cuidado del paisaje	2,000,000	0	2,000,000	0	0	200,000	200,000	200,000	200,000	200,000	200,000	200,000	200,000	200,000	200,000	200,000	2,000,000
2.3.2.02.02.008.87130	Servicios de mantenimiento y reparacion de computadores y equipos perifericos	9,000,000	0	9,000,000	0	0	900,000	900,000	900,000	900,000	900,000	900,000	900,000	900,000	900,000	900,000	900,000	9,000,000
2.3.2.02.02.009	Servicios para la comunidad, sociales y personales	10,000,000	0	10,000,000	0	0	1,000,000	1,000,000	1,000,000	1,000,000	1,000,000	1,000,000	1,000,000	1,000,000	1,000,000	1,000,000	1,000,000	10,000,000
2.3.2.02.02.009.92920	Servicios de apoyo educativo	8,000,000	0	8,000,000	0	0	800,000	800,000	800,000	800,000	800,000	800,000	800,000	800,000	800,000	800,000	800,000	8,000,000
2.3.2.02.02.009.94590	Otros servicios de saneamiento	2,000,000	0	2,000,000	0	0	200,000	200,000	200,000	200,000	200,000	200,000	200,000	200,000	200,000	200,000	200,000	2,000,000


 ALVARO LOZANO OSPINA
 RECTO


 SANDRA MILENA FERNAGORDA VALENCIA
 CONTADORA T.P. 79570-T




INSTITUCION EDUCATIVA INEM JOSE CELESTINO MUTIS

Presupuesto de Egresos hasta el mes de FEBRERO de 2025

CODIGO	NOMBRE	PRESUPUESTO INICIAL	MODIFICACIONES	APROPIACION DEFINITIVA	COMPROMISOS		OBLIGACIONES		PAGOS		POR EJECUTAR	COMPROMISOS POR PAGAR	% EJECUTADO	% EJECUTAR
			ADICION		MES	ACUMULADO	MES	ACUMULADO	MES	ACUMULADO				
2	Gastos	182,022,000	45,296,605	227,318,605	19,091,628	36,968,876	22,537,299	24,114,547	22,537,299	24,114,547	190,349,729	12,854,329	16.26	83.74
2.1	Funcionamiento	29,200,000	16,138,637	45,338,637	4,891,628	12,968,876	2,537,299	4,114,547	2,537,299	4,114,547	32,369,761	8,854,329	28.60	71.40
2.1.2	Adquisicion de bienes y servicios	29,000,000	16,138,637	45,138,637	4,804,700	12,867,616	2,450,371	4,013,287	2,450,371	4,013,287	32,271,021	8,854,329	28.51	71.49
2.1.2.01	Adquisicion de activos no financieros	4,000,000	0	4,000,000	0	0	0	0	0	0	4,000,000	0	0.00	100.00
2.1.2.01.01	Activos fijos	4,000,000	0	4,000,000	0	0	0	0	0	0	4,000,000	0	0.00	100.00
2.1.2.01.01.003	Maquinaria y equipo	4,000,000	0	4,000,000	0	0	0	0	0	0	4,000,000	0	0.00	100.00
2.1.2.01.01.003.03	Maquinaria de oficina, contabilidad e informatica	4,000,000	0	4,000,000	0	0	0	0	0	0	4,000,000	0	0.00	100.00
2.1.2.01.01.003.03.02	Maquinaria de informatica y sus partes, piezas y accesorios	4,000,000	0	4,000,000	0	0	0	0	0	0	4,000,000	0	0.00	100.00
2.1.2.02	Adquisiciones diferentes de activos	25,000,000	16,138,637	41,138,637	4,804,700	12,867,616	2,450,371	4,013,287	2,450,371	4,013,287	28,271,021	8,854,329	31.28	68.72
2.1.2.02.01	Materiales y suministros	4,500,000	4,100,000	8,600,000	3,100,000	3,100,000	845,671	845,671	845,671	845,671	5,500,000	2,254,329	36.05	63.95
2.1.2.02.01.003	Otros bienes transportables (excepto productos metalicos, maquinaria y equipo)	2,000,000	4,100,000	6,100,000	3,100,000	3,100,000	845,671	845,671	845,671	845,671	3,000,000	2,254,329	50.82	49.18
2.1.2.02.01.003.3532399	Productos n.c.p. para tocador	0	3,000,000	3,000,000	2,000,000	2,000,000	845,671	845,671	845,671	845,671	1,000,000	1,154,329	66.67	33.33
2.1.2.02.01.003.3899998	Articulos n.c.p. para escritorio y oficina	2,000,000	1,100,000	3,100,000	1,100,000	1,100,000	0	0	0	0	2,000,000	1,100,000	35.48	64.52
2.1.2.02.01.004	Productos metalicos y paquetes de software	2,500,000	0	2,500,000	0	0	0	0	0	0	2,500,000	0	0.00	100.00
2.1.2.02.01.004.4299603	Medallas y condecoraciones de metales comunes	2,500,000	0	2,500,000	0	0	0	0	0	0	2,500,000	0	0.00	100.00
2.1.2.02.02	Adquisicion de servicios	20,500,000	12,038,637	32,538,637	1,704,700	9,767,616	1,604,700	3,167,616	1,604,700	3,167,616	22,771,021	6,600,000	30.02	69.98
2.1.2.02.02.007	Servicios financieros y servicios conexos, servicios inmobiliarios y servicios de leasing	2,700,000	0	2,700,000	0	0	0	0	0	0	2,700,000	0	0.00	100.00
2.1.2.02.02.007.71129	Otros servicios de deposito n.c.p.	500,000	0	500,000	0	0	0	0	0	0	500,000	0	0.00	100.00
2.1.2.02.02.007.71355	Servicios de seguros generales de responsabilidad civil	2,200,000	0	2,200,000	0	0	0	0	0	0	2,200,000	0	0.00	100.00
2.1.2.02.02.008	Servicios prestados a las empresas y servicios de produccion	17,800,000	12,038,637	29,838,637	1,704,700	9,767,616	1,604,700	3,167,616	1,604,700	3,167,616	20,071,021	6,600,000	32.73	67.27
2.1.2.02.02.008.82221	Servicios de contabilidad	7,800,000	7,800,000	15,600,000	0	7,800,000	1,300,000	2,600,000	1,300,000	2,600,000	7,800,000	5,200,000	50.00	50.00
2.1.2.02.02.008.83159	Otros servicios de alojamiento y suministro de infraestructura en tecnologia de la informacion (TI)	0	400,000	400,000	400,000	400,000	0	0	0	0	0	400,000	100.00	0.00
2.1.2.02.02.008.84222	Servicios de acceso a Internet de banda ancha	0	1,838,637	1,838,637	304,700	567,616	304,700	567,616	304,700	567,616	1,271,021	0	30.87	69.13
2.1.2.02.02.008.85954	Servicios de preparaci3n de documentos y otros servicios especializados de apoyo a oficina	6,000,000	0	6,000,000	0	0	0	0	0	0	6,000,000	0	0.00	100.00
2.1.2.02.02.008.87130	Servicios de mantenimiento y reparacion de computadores y equipos perifericos	0	1,000,000	1,000,000	0	0	0	0	0	0	1,000,000	0	0.00	100.00
2.1.2.02.02.008.87155	Servicios de mantenimiento y reparacion de equipos electronicos de consumo	3,000,000	0	3,000,000	0	0	0	0	0	0	3,000,000	0	0.00	100.00
2.1.2.02.02.008.87159	Servicio de mantenimiento y reparacion de otros equipos n.c.p.	1,000,000	0	1,000,000	0	0	0	0	0	0	1,000,000	0	0.00	100.00
2.1.2.02.02.008.89121	Servicios de impresion	0	1,000,000	1,000,000	1,000,000	1,000,000	0	0	0	0	0	1,000,000	100.00	0.00
2.1.8	Gastos por tributos, tasas, contribuciones, multas, sanciones e intereses de mora	200,000	0	200,000	86,928	101,260	86,928	101,260	86,928	101,260	98,740	0	50.63	49.37
2.1.8.01	Impuestos	200,000	0	200,000	86,928	101,260	86,928	101,260	86,928	101,260	98,740	0	50.63	49.37
2.1.8.01.14	Gravamen a los movimientos financieros	200,000	0	200,000	86,928	101,260	86,928	101,260	86,928	101,260	98,740	0	50.63	49.37
2.3	Inversion	152,822,000	29,157,968	181,979,968	14,200,000	24,000,000	20,000,000	20,000,000	20,000,000	20,000,000	157,979,968	4,000,000	13.19	86.81
2.3.2	Adquisicion de bienes y servicios	152,822,000	29,157,968	181,979,968	14,200,000	24,000,000	20,000,000	20,000,000	20,000,000	20,000,000	157,979,968	4,000,000	13.19	86.81
2.3.2.02	Adquisiciones diferentes de activos	152,822,000	29,157,968	181,979,968	14,200,000	24,000,000	20,000,000	20,000,000	20,000,000	20,000,000	157,979,968	4,000,000	13.19	86.81
2.3.2.02.01	Materiales y suministros	35,322,000	0	35,322,000	0	0	0	0	0	0	35,322,000	0	0.00	100.00
2.3.2.02.01.003	Otros bienes transportables (excepto productos metalicos, maquinaria y equipo)	9,000,000	0	9,000,000	0	0	0	0	0	0	9,000,000	0	0.00	100.00
2.3.2.02.01.003.3529901	Botiquines para emergencia	3,000,000	0	3,000,000	0	0	0	0	0	0	3,000,000	0	0.00	100.00
2.3.2.02.01.003.3844098	Elementos n.c.p. para juegos deportivos	3,000,000	0	3,000,000	0	0	0	0	0	0	3,000,000	0	0.00	100.00
2.3.2.02.01.003.3899998	Articulos n.c.p. para escritorio y oficina	3,000,000	0	3,000,000	0	0	0	0	0	0	3,000,000	0	0.00	100.00
2.3.2.02.01.004	Productos metalicos y paquetes de software	26,322,000	0	26,322,000	0	0	0	0	0	0	26,322,000	0	0.00	100.00

2.3.2.02.01.004.4299991	Articulos n.c.p. de ferreteria y cerrajeria	10,500,000	0	10,500,000	0	0	0	0	0	0	10,500,000	0	0.00	100.00
2.3.2.02.01.004.4481501	Ventiladores electricos de uso domestico	2,822,000	0	2,822,000	0	0	0	0	0	0	2,822,000	0	0.00	100.00
2.3.2.02.01.004.4717401	Accesorios electronicos n.c.p.	13,000,000	0	13,000,000	0	0	0	0	0	0	13,000,000	0	0.00	100.00
2.3.2.02.02	Adquisicion de servicios	117,500,000	29,157,968	146,657,968	14,200,000	24,000,000	20,000,000	20,000,000	20,000,000	20,000,000	122,657,968	4,000,000	16.36	83.64
2.3.2.02.02.005	Construccion y servicios de la construccion	81,000,000	25,000,000	106,000,000	10,200,000	20,000,000	20,000,000	20,000,000	20,000,000	20,000,000	86,000,000	0	18.87	81.13
2.3.2.02.02.005.54590	Otros servicios especializados de la construccion	13,000,000	0	13,000,000	0	0	0	0	0	0	13,000,000	0	0.00	100.00
2.3.2.02.02.005.54619	Otros servicios de instalaciones electricas	18,000,000	1,800,000	19,800,000	0	1,800,000	1,800,000	1,800,000	1,800,000	1,800,000	18,000,000	0	9.09	90.91
2.3.2.02.02.005.54621	Servicios de fontaneria y plomeria	10,000,000	2,300,000	12,300,000	1,000,000	2,300,000	2,300,000	2,300,000	2,300,000	2,300,000	10,000,000	0	18.70	81.30
2.3.2.02.02.005.54730	Servicio de pintura	30,000,000	7,500,000	37,500,000	7,500,000	7,500,000	7,500,000	7,500,000	7,500,000	7,500,000	30,000,000	0	20.00	80.00
2.3.2.02.02.005.54790	Otros servicios de terminacion y acabado de edificios	10,000,000	13,400,000	23,400,000	1,700,000	8,400,000	8,400,000	8,400,000	8,400,000	8,400,000	15,000,000	0	35.90	64.10
	Comercio y distribucion; alojamiento; servicios de suministro de comidas y bebidas; servicios de transporte; y servicios de distribucion de													
2.3.2.02.02.006	electricidad, gas y agua	4,000,000	157,968	4,157,968	0	0	0	0	0	0	4,157,968	0	0.00	100.00
2.3.2.02.02.006.64114	Servicios de transporte terrestre especial local de pasajeros	4,000,000	157,968	4,157,968	0	0	0	0	0	0	4,157,968	0	0.00	100.00
2.3.2.02.02.008	Servicios prestados a las empresas y servicios de produccion	22,500,000	4,000,000	26,500,000	4,000,000	4,000,000	0	0	0	0	22,500,000	4,000,000	15.09	84.91
2.3.2.02.02.008.83151	Servicios de alojamiento de sitios web (hosting)	0	3,000,000	3,000,000	3,000,000	3,000,000	0	0	0	0	0	3,000,000	100.00	0.00
2.3.2.02.02.008.83990	Otros servicios profesionales, tecnicos y empresariales n.c.p.	2,500,000	0	2,500,000	0	0	0	0	0	0	2,500,000	0	0.00	100.00
2.3.2.02.02.008.85230	Servicios de sistemas de seguridad	5,000,000	0	5,000,000	0	0	0	0	0	0	5,000,000	0	0.00	100.00
2.3.2.02.02.008.85310	Servicios de desinfeccion y exterminacion	4,000,000	0	4,000,000	0	0	0	0	0	0	4,000,000	0	0.00	100.00
2.3.2.02.02.008.85951	Servicios de copia y reproduccion	0	1,000,000	1,000,000	1,000,000	1,000,000	0	0	0	0	0	1,000,000	100.00	0.00
2.3.2.02.02.008.85970	Servicios de mantenimiento y cuidado del paisaje	2,000,000	0	2,000,000	0	0	0	0	0	0	2,000,000	0	0.00	100.00
	Servicios de mantenimiento y reparacion de computadores y equipos													
2.3.2.02.02.008.87130	perifericos	9,000,000	0	9,000,000	0	0	0	0	0	0	9,000,000	0	0.00	100.00
2.3.2.02.02.009	Servicios para la comunidad, sociales y personales	10,000,000	0	10,000,000	0	0	0	0	0	0	10,000,000	0	0.00	100.00
2.3.2.02.02.009.92920	Servicios de apoyo educativo	8,000,000	0	8,000,000	0	0	0	0	0	0	8,000,000	0	0.00	100.00
2.3.2.02.02.009.94590	Otros servicios de saneamiento	2,000,000	0	2,000,000	0	0	0	0	0	0	2,000,000	0	0.00	100.00


 ALVARO LOZANO OSPINA
 RECTOR


 SANDRA MILENA PERNA GORDA VALENCIA
 CONTADORA T.P 79570-T

**INSTITUCION EDUCATIVA INEM JOSE CELESTINO MUTIS**

NIT: 800.171.497-1

Auxiliar por cuenta

DESDE 1 DE FEBRERO DE 2025 HASTA 28 DE FEBRERO DE 2025


Fecha	Comprobante	Nro	Detalle	Referencia	Débito	Crédito	Saldo
	11100501	BANCO POPULAR CTA.110-4600033-4					2,478,013
2025/02/28	COMNB	7	Nota Bancaria		948	0	2,478,961
				Totales	948	0	2,478,961
	11100502	BANCO BOGOTA CTA.138-16652-5					21,077,150
2025/02/03	FE	1977	Matrícula año 2025 DIAN Y/O INSTITUCIÓN EDUCATIVA "INEM"		52,267	0	21,129,417
2025/02/03	COEGR	7	JOSÉ CELESTINO MUTIS	Pago por pse	0	130,000	20,999,417
2025/02/03	FE	1980	Arriendo mes de febrero 2025		220,000	0	21,219,417
2025/02/03	FE	1978	Matrícula año 2025		52,267	0	21,271,684
2025/02/03	FE	1979	Matrícula año 2025		52,267	0	21,323,951
2025/02/05	COEGR	10	COMCEL S.A	Transferencia	0	285,600	21,038,351
2025/02/11	FE	1998	Certificado de Estudios		9,148	0	21,047,499
2025/02/11	FE	2000	Acta de Grado		9,200	0	21,056,699
2025/02/11	FE	1999	Acta de Grado		9,148	0	21,065,847
2025/02/11	FE	1997	Certificado de Estudios		9,148	0	21,074,995
2025/02/11	FE	1996	Certificado de Estudios		27,450	0	21,102,445
2025/02/11	FE	1995	Acta de Grado		9,200	0	21,111,645
2025/02/11	FE	1994	Certificado de Estudios		9,700	0	21,121,345
2025/02/11	FE	1993	Certificado de Estudios		9,148	0	21,130,493
2025/02/11	FE	1992	Certificado de Estudios Certificado de Estudios, Duplicado de Diploma y		9,148	0	21,139,641
2025/02/11	FE	1991	Acta de Grado		73,000	0	21,212,641
2025/02/11	FE	1990	Acta de grado		9,148	0	21,221,789
2025/02/11	FE	1989	Acta de grado		9,150	0	21,230,939
2025/02/17	FE	2004	Matrícula año 2025		52,267	0	21,283,206
2025/02/17	FE	2019	Matricula año 2025		52,267	0	21,335,473
2025/02/17	FE	2018	Matrícula año 2025		52,267	0	21,387,740
2025/02/17	FE	2017	Certificado de Estudios		36,600	0	21,424,340
2025/02/17	FE	2016	Certificado de Estudios		9,148	0	21,433,488
2025/02/17	FE	2015	Acta de grado		9,148	0	21,442,636
2025/02/17	FE	2014	Acta de grado		9,148	0	21,451,784
2025/02/17	FE	2013	Contraprestación mes de enero 2025		500,000	0	21,951,784
2025/02/17	FE	2012	Contraprestación mes de febrero 2025		500,000	0	22,451,784
2025/02/17	FE	2011	Arriendo mes de febrero 2025		326,000	0	22,777,784
2025/02/17	FE	2010	Matricula año 2025		52,267	0	22,830,051
2025/02/17	FE	2009	Matricula año 2025		52,267	0	22,882,318
2025/02/17	FE	2008	Matricula año 2025		52,267	0	22,934,585
2025/02/17	FE	2007	Matricula año 2025		52,267	0	22,986,852
2025/02/17	FE	2006	Matricula año 2025		52,500	0	23,039,352
2025/02/17	FE	2005	Matrícula año 2025		52,267	0	23,091,619
2025/02/17	FE	2003	Matrícula año 2025		52,300	0	23,143,919
2025/02/17	FE	2002	Matrícula año 2025		52,267	0	23,196,186
2025/02/17	FE	2001	Acta de Grado		9,148	0	23,205,334
2025/02/18	FE	2023	Certificado de Estudios		27,444	0	23,232,778
2025/02/18	FE	2021	Certificado de Estudios		27,600	0	23,260,378
2025/02/18	FE	2020	Matricula año 2025		52,287	0	23,312,665
2025/02/18	FE	2022	Certificado de Estudios		18,300	0	23,330,965
2025/02/27	COEGR	13	SANDRA MILENA PERNAGORDA VALENCIA DISTRIBUIDORA ASEO LUZ PRODUCTOS	Transferencia	0	1,105,000	22,225,965
2025/02/27	COEGR	14	INSTITUCIONALES S.A.S	Transferencias	0	774,258	21,451,707
2025/02/28	FE	2042	Matricula año 2025 INGRESOS SEGUN EXTRACTO BANCARIO MES DE FEBRERO PENDIENTE POR		52,200	0	21,503,907
2025/02/28	NCONT	4	GENERAR FACTURA ELECTRONICA		582,309	0	22,086,216
2025/02/28	FE	2043	Matricula año 2025		52,267	0	22,138,483
2025/02/28	FE	2044	Arriendo cafetería mes de febrero 2025		2,491,500	0	24,629,983
2025/02/28	FE	2045	Matricula año 2025		52,267	0	24,682,250
2025/02/28	FE	2046	Matricula año 2025		52,267	0	24,734,517
2025/02/28	FE	2047	Matricula año 2025		52,267	0	24,786,784
2025/02/28	COEGR	15	GOBERNACION DEL QUINDIO	Transferencia	0	45,300	24,741,484

2025/02/28	COEGR	16 MUNICIPIO DE ARMENIA	20% Transferencia	0	5,600	24,735,884
2025/02/28	COEGR	16 MUNICIPIO DE ARMENIA	80% Transferencia	0	22,400	24,713,484
2025/02/28	COEGR	17 MUNICIPIO DE ARMENIA	20% Transferencia	0	9,000	24,704,484
2025/02/28	COEGR	17 MUNICIPIO DE ARMENIA	80% Transferencia	0	36,000	24,668,484
2025/02/28	COEGR	18 MUNICIPIO DE ARMENIA	20% Transferencia	0	2,843	24,665,641
2025/02/28	COEGR	18 MUNICIPIO DE ARMENIA	80% Transferencia	0	11,370	24,654,271
2025/02/28	COEGR	19 MUNICIPIO DE ARMENIA	Transferencia	0	19,000	24,635,271
2025/02/28	COMNB	8 Nota Bancaria		0	9,784	24,625,487
2025/02/28	FE	2033 Certificado de Estudios		9,148	0	24,634,635
2025/02/28	FE	2025 Certificado de Estudios		9,150	0	24,643,785
2025/02/28	FE	2026 Acta de Grado		9,148	0	24,652,933
2025/02/28	FE	2027 Duplicado de diploma y acta de grado		54,384	0	24,707,317
2025/02/28	FE	2028 Certificado de Estudios		9,800	0	24,717,117
2025/02/28	FE	2029 Certificado de Estudios		18,300	0	24,735,417
2025/02/28	FE	2030 Certificado de Estudios		27,450	0	24,762,867
2025/02/28	FE	2031 Certificado de Estudios		18,296	0	24,781,163
2025/02/28	FE	2032 Certificado de Estudios		10,000	0	24,791,163
2025/02/28	FE	2041 Matricula año 2025		52,267	0	24,843,430
2025/02/28	FE	2034 Certificado de Estudios		9,148	0	24,852,578
2025/02/28	FE	2035 Acta de Grado		9,148	0	24,861,726
2025/02/28	FE	2036 Certificado de Estudios		10,000	0	24,871,726
2025/02/28	FE	2037 Certificado de Estudios		10,000	0	24,881,726
2025/02/28	FE	2038 Acta de Grado		9,148	0	24,890,874
2025/02/28	FE	2039 Matricula año 2025		52,267	0	24,943,141
2025/02/28	FE	2040 Matricula año 2025		52,000	0	24,995,141
Totales				6,374,146	2,456,155	24,995,141

11100503		BANCO BOGOTA CTA CTE 138702261				25,157,968
2025/02/03	COEGR	8 JHOAN DAVID LLANOS PALACIOS	Transferencia	0	7,036,000	18,121,968
2025/02/03	COEGR	9 JORGE DIEGO CUELLAR GAÑAN	Transferencia	0	1,583,000	16,538,968
2025/02/07	COEGR	11 LEONEL LLANOS CARDONA	Tranferencia	0	4,409,000	12,129,968
2025/02/21	COEGR	12 LEONEL LLANOS CARDONA	Transferencia	0	4,409,000	7,720,968
2025/02/28	COEGR	15 GOBERNACION DEL QUINDIO	Transferencia	0	400,000	7,320,968
2025/02/28	COEGR	16 MUNICIPIO DE ARMENIA	20% Transferencia	0	49,800	7,271,168
2025/02/28	COEGR	16 MUNICIPIO DE ARMENIA	80% Transferencia	0	199,200	7,071,968
2025/02/28	COEGR	17 MUNICIPIO DE ARMENIA	20% Transferencia	0	80,000	6,991,968
2025/02/28	COEGR	17 MUNICIPIO DE ARMENIA	80% Transferencia	0	320,000	6,671,968
2025/02/28	COEGR	18 MUNICIPIO DE ARMENIA	20% Transferencia	0	80,000	6,591,968
2025/02/28	COEGR	18 MUNICIPIO DE ARMENIA	80% Transferencia	0	320,000	6,271,968
2025/02/28	COEGR	19 MUNICIPIO DE ARMENIA	Transferencia	0	400,000	5,871,968
2025/02/28	COMNB	6 Nota Bancaria		0	77,144	5,794,824
Totales				0	19,363,144	5,794,824

11100601		PAGADORA POPULAR 220-460-20230-2				4
Totales				0	0	4

11100602		BANCO DAVIVIENDA CTA AHORROS DAMAS 136100214628- RECURSOS PROPIOS				75,923
INGRESOS SEGUN EXTRACTO BANCARIO						
RECURSOS PROPIOS DAVIVIENDA ,						
PENDIENTE POR GENERAR FACTURA						
2025/02/28	NCONT	3 ELECTRONICA		172,267	0	248,190
2025/02/28	COMNB	5 Nota Bancaria		15	0	248,205
Totales				172,282	0	248,205


 ALVARO LOZANO OSPINA
 RECTOR

Pagar tus impuestos mientras consultas las noticias, también es posible

Portal Web
Otra forma de acceder
al Banco de Bogotá

Hazlo a través de
www.bancodebogota.com



INEM JOSE CELESTINO MUTIS
CR 19 CL 9 NORTE
ESQUINA SECTOR YULIMA
ARMENIA, QUINDIO
Entrega: UR Oficina: 0138 Armenia
52714

FECHA EXTRACTO
Desde: Febrero 01
Cuenta Número:
Tipo de Cuenta:
Cod. Origen:
ARMENIA

Febrero - Febrero 2025
Hasta: Febrero 28
138166525
Comercial
0138



Resumen de la Información

Saldo Inicial:	21,077,149.52
Total 000074 Abonos:	6,374,146.00
Total 000012 Cargos:	-2,446,371.00
Total IVA:	0.00
Total 4x1000 GMF:	-9,784.00
Total Retencion:	0.00
Total Intereses:	0.00
Saldo Final:	24,995,140.52

Resumen de Cobros

Cuentas Contingentes:	0.00
Honorarios:	0.00
Gastos Judiciales:	0.00
Valor Total Adeudado:	0.00

Fecha	Cod Trans	Descripción del Movimiento	Ciudad	Oficina/Canal	Documento	Valor	Saldo
03/02	0020	Consignacion en Oficina \$9,150.00 en efectivo \$0.00 en cheque	Armenia	Armenia		9,150.00	21,086,299.52
03/02	0020	Consignacion en Oficina \$52,267.00 en efectivo \$0.00 en cheque	Armenia	Armenia		52,267.00	21,138,566.52
03/02	0020	Consignacion en Oficina \$52,267.00 en efectivo \$0.00 en cheque	Armenia	Armenia		52,267.00	21,190,833.52
03/02	0020	Consignacion en Oficina \$52,267.00 en efectivo \$0.00 en cheque	Armenia	Armenia		52,267.00	21,243,100.52
03/02	0020	Consignacion en Oficina \$54,384.00 en efectivo \$0.00 en cheque	Armenia	Armenia		54,384.00	21,297,484.52
03/02	0020	Consignacion en Oficina \$220,000.00 en efectivo \$0.00 en cheque	Armenia	Armenia		220,000.00	21,517,484.52
03/02	0593	Cr Ach Nequi Gloria Amparo Lo Nit29812192	Bogota	Gcia Oper Trans		500,000.00	22,017,484.52
03/02	0715	Pago impuesto Nal por Business	Armenia	Armenia		-130,000.00	21,887,484.52
03/02	GT09	Gravamen Movimientos Financieros	Armenia	Armenia		-520.00	21,886,964.52
04/02	0020	Consignacion en Oficina \$9,148.00 en efectivo \$0.00 en cheque	Armenia	Armenia		9,148.00	21,896,112.52
04/02	0222	Consignacion local \$9,148.00 en efectivo \$0.00 en cheque	Armenia	Armenia Cr 14 No		9,148.00	21,905,260.52
04/02	0020	Consignacion en Oficina \$52,267.00 en efectivo \$0.00 en cheque	Armenia	Armenia		52,267.00	21,957,527.52
04/02	0020	Consignacion en Oficina \$73,000.00 en efectivo \$0.00 en cheque	Armenia	Armenia		73,000.00	22,030,527.52
05/02	0020	Consignacion en Oficina \$52,267.00 en efectivo \$0.00 en cheque	Armenia	Armenia		52,267.00	22,082,794.52
05/02	0020	Consignacion en Oficina \$52,300.00 en efectivo \$0.00 en cheque	Armenia	Armenia		52,300.00	22,135,094.52
05/02	0020	Consignacion en Oficina \$326,000.00 en efectivo \$0.00 en cheque	Armenia	Armenia		326,000.00	22,461,094.52
05/02	0569	Pago por Internet Corporativo	Bogota	Gcia Oper Trans	1000216	-285,600.00	22,175,494.52
05/02	GT09	Gravamen Movimientos Financieros	Armenia	Armenia		-1,142.00	22,174,352.52
06/02	0222	Consignacion local \$9,148.00 en efectivo \$0.00 en cheque	Armenia	Armenia Cr 14 No		9,148.00	22,183,500.52
06/02	0020	Consignacion en Oficina \$9,200.00 en efectivo \$0.00 en cheque	Armenia	Armenia		9,200.00	22,192,700.52
06/02	0020	Consignacion en Oficina \$9,700.00 en efectivo \$0.00 en cheque	Armenia	Armenia		9,700.00	22,202,400.52
06/02	0020	Consignacion en Oficina \$52,267.00 en efectivo \$0.00 en cheque	Armenia	Armenia		52,267.00	22,254,667.52
06/02	0020	Consignacion en Oficina \$52,500.00 en efectivo \$0.00 en cheque	Armenia	Armenia		52,500.00	22,307,167.52
07/02	0020	Consignacion en Oficina \$27,450.00 en efectivo \$0.00 en cheque	Armenia	Armenia		27,450.00	22,334,617.52
07/02	0020	Consignacion en Oficina \$52,267.00 en efectivo \$0.00 en cheque	Armenia	Armenia		52,267.00	22,386,884.52

Notificar cualquier reparo a la Revisoría Fiscal KPMG Ltda., Apartado Aéreo No. 36700 Bogotá

CC-091-2 (Junio/2004)

Si usted desea conocer la tasa de interés que actualmente pagamos sobre sus depósitos ingrese a www.bancodebogota.com.co o visite alguna de nuestras oficinas

Queremos siempre brindarte el mejor servicio, te recordamos que contamos con la Defensoría del Consumidor Financiero la cual podrás contactar de lunes a viernes de 8:00 a.m a 5:30 p.m. al teléfono fijo: 3320101, celular (+57) 318 373 00 77, correo electrónico defensoriaconsumidorfinanciero@bancodebogota.com.co, o en la dirección Calle 36 No. 7-47 piso 5 en la ciudad de Bogotá D.C. Podrás ampliar la información relacionada con esta institución en www.bancodebogota.com.

Fecha	Cod Trans	Descripción del Movimiento	Ciudad	Oficina/Canal	Documento	Valor	Saldo
07/02	0593	cheque Cr Ach Nequi Natalia Andrea s Nit1094879544	Bogota	Gcia Oper Trans		500,000.00	22,886,884.52
10/02	0020	Consignacion en Oficina \$9,148.00 en efectivo \$0.00 en cheque	Armenia	Armenia		9,148.00	22,896,032.52
10/02	0020	Consignacion en Oficina \$9,148.00 en efectivo \$0.00 en cheque	Armenia	Armenia		9,148.00	22,905,180.52
10/02	0020	Consignacion en Oficina \$9,148.00 en efectivo \$0.00 en cheque	Armenia	Armenia		9,148.00	22,914,328.52
10/02	0020	Consignacion en Oficina \$9,148.00 en efectivo \$0.00 en cheque	Armenia	Armenia		9,148.00	22,923,476.52
10/02	0020	Consignacion en Oficina \$9,200.00 en efectivo \$0.00 en cheque	Armenia	Armenia		9,200.00	22,932,676.52
10/02	0020	Consignacion en Oficina \$52,267.00 en efectivo \$0.00 en cheque	Armenia	Armenia		52,267.00	22,984,943.52
10/02	0020	Consignacion en Oficina \$52,267.00 en efectivo \$0.00 en cheque	Armenia	Armenia		52,267.00	23,037,210.52
10/02	0222	Consignacion local \$52,267.00 en efectivo \$0.00 en cheque	Armenia	Ciudad Milagro A		52,267.00	23,089,477.52
11/02	0020	Consignacion en Oficina \$9,148.00 en efectivo \$0.00 en cheque	Armenia	Armenia		9,148.00	23,098,625.52
11/02	0020	Consignacion en Oficina \$9,148.00 en efectivo \$0.00 en cheque	Armenia	Armenia		9,148.00	23,107,773.52
11/02	0222	Consignacion local \$9,148.00 en efectivo \$0.00 en cheque	Armenia	Ciudad Milagro A		9,148.00	23,116,921.52
11/02	0020	Consignacion en Oficina \$36,600.00 en efectivo \$0.00 en cheque	Armenia	Armenia		36,600.00	23,153,521.52
11/02	0020	Consignacion en Oficina \$52,267.00 en efectivo \$0.00 en cheque	Armenia	Armenia		52,267.00	23,205,788.52
11/02	0020	Consignacion en Oficina \$53,000.00 en efectivo \$0.00 en cheque	Armenia	Armenia		53,000.00	23,258,788.52
13/02	0020	Consignacion en Oficina \$18,300.00 en efectivo \$0.00 en cheque	Armenia	Armenia		18,300.00	23,277,088.52
13/02	0020	Consignacion en Oficina \$27,600.00 en efectivo \$0.00 en cheque	Armenia	Armenia		27,600.00	23,304,688.52
17/02	0020	Consignacion en Oficina \$9,150.00 en efectivo \$0.00 en cheque	Armenia	Armenia		9,150.00	23,313,838.52
17/02	0020	Consignacion en Oficina \$27,444.00 en efectivo \$0.00 en cheque	Armenia	Armenia		27,444.00	23,341,282.52
17/02	0020	Consignacion en Oficina \$52,267.00 en efectivo \$0.00 en cheque	Armenia	Armenia		52,267.00	23,393,549.52
17/02	0020	Consignacion en Oficina \$52,287.00 en efectivo \$0.00 en cheque	Armenia	Armenia		52,287.00	23,445,836.52
17/02	0020	Consignacion en Oficina \$54,384.00 en efectivo \$0.00 en cheque	Armenia	Armenia		54,384.00	23,500,220.52
17/02	0020	Consignacion en Oficina \$54,384.00 en efectivo \$0.00 en cheque	Armenia	Armenia		54,384.00	23,554,604.52
18/02	0020	Consignacion en Oficina \$9,148.00 en efectivo \$0.00 en cheque	Armenia	Armenia		9,148.00	23,563,752.52
19/02	0020	Consignacion en Oficina \$9,800.00 en efectivo \$0.00 en cheque	Armenia	Armenia		9,800.00	23,573,552.52
19/02	0020	Consignacion en Oficina \$18,300.00 en efectivo \$0.00 en cheque	Armenia	Armenia		18,300.00	23,591,852.52
19/02	0020	Consignacion en Oficina \$52,000.00 en efectivo \$0.00 en cheque	Armenia	Armenia		52,000.00	23,643,852.52
19/02	0020	Consignacion en Oficina \$52,267.00 en efectivo \$0.00 en cheque	Armenia	Armenia		52,267.00	23,696,119.52
19/02	0020	Consignacion en Oficina \$54,384.00 en efectivo \$0.00 en cheque	Armenia	Armenia		54,384.00	23,750,503.52
20/02	0020	Consignacion en Oficina \$27,450.00 en efectivo \$0.00 en cheque	Armenia	Armenia		27,450.00	23,777,953.52
20/02	0020	Consignacion en Oficina \$52,267.00 en efectivo \$0.00 en cheque	Armenia	Armenia		52,267.00	23,830,220.52
21/02	0020	Consignacion en Oficina \$10,000.00 en efectivo \$0.00 en cheque	Armenia	Armenia		10,000.00	23,840,220.52
21/02	0020	Consignacion en Oficina \$18,296.00 en efectivo \$0.00 en cheque	Armenia	Armenia		18,296.00	23,858,516.52
21/02	0020	Consignacion en Oficina \$52,200.00 en efectivo \$0.00 en cheque	Armenia	Armenia		52,200.00	23,910,716.52
24/02	0020	Consignacion en Oficina \$9,148.00 en efectivo \$0.00 en cheque	Armenia	Armenia		9,148.00	23,919,864.52
24/02	0020	Consignacion en Oficina \$9,148.00 en efectivo \$0.00 en cheque	Armenia	Armenia		9,148.00	23,929,012.52
24/02	0020	Consignacion en Oficina \$9,148.00 en efectivo \$0.00 en cheque	Armenia	Armenia		9,148.00	23,938,160.52
24/02	0020	Consignacion en Oficina \$10,000.00 en efectivo \$0.00 en cheque	Armenia	Armenia		10,000.00	23,948,160.52
24/02	0020	Consignacion en Oficina \$10,000.00 en efectivo \$0.00 en cheque	Armenia	Armenia		10,000.00	23,958,160.52
24/02	0020	Consignacion en Oficina \$27,444.00 en efectivo \$0.00 en cheque	Armenia	Armenia		27,444.00	23,985,604.52
25/02	0020	Consignacion en Oficina \$52,300.00 en efectivo \$0.00 en cheque	Armenia	Armenia		52,300.00	24,037,904.52

Fecha	Cod Trans	Descripción del Movimiento	Ciudad	Oficina/Canal	Documento	Valor	Saldo
26/02	0020	Consignacion en Oficina \$9,148.00 en efectivo \$0.00 en cheque	Armenia	Armenia		9,148.00	24,047,052.52
26/02	0020	Consignacion en Oficina \$52,267.00 en efectivo \$0.00 en cheque	Armenia	Armenia		52,267.00	24,099,319.52
27/02	0020	Consignacion en Oficina \$52,166.00 en efectivo \$0.00 en cheque	Armenia	Armenia		52,166.00	24,151,485.52
27/02	0020	Consignacion en Oficina \$52,267.00 en efectivo \$0.00 en cheque	Armenia	Armenia		52,267.00	24,203,752.52
27/02	0020	Consignacion en Oficina \$52,267.00 en efectivo \$0.00 en cheque	Armenia	Armenia		52,267.00	24,256,019.52
27/02	0020	Consignacion en Oficina \$54,384.00 en efectivo \$0.00 en cheque	Armenia	Armenia		54,384.00	24,310,403.52
27/02	0020	Consignacion en Oficina \$109,300.00 en efectivo \$0.00 en cheque	Armenia	Armenia		109,300.00	24,419,703.52
27/02	0201	Cargo Dispersion Pago de Proveedores/Otros	Armenia	Armenia	0000000	-774,258.00	23,645,445.52
27/02	0201	Cargo Dispersion Pago de Proveedores/Otros	Armenia	Armenia	0000000	-1,105,000.00	22,540,445.52
27/02	GT09	Gravamen Movimientos Financieros	Armenia	Armenia		-7,517.00	22,532,928.52
28/02	0020	Consignacion en Oficina \$9,148.00 en efectivo \$0.00 en cheque	Armenia	Armenia		9,148.00	22,542,076.52
28/02	0020	Consignacion en Oficina \$9,148.00 en efectivo \$0.00 en cheque	Armenia	Armenia		9,148.00	22,551,224.52
28/02	0020	Consignacion en Oficina \$52,267.00 en efectivo \$0.00 en cheque	Armenia	Armenia		52,267.00	22,603,491.52
28/02	0020	Consignacion en Oficina \$52,267.00 en efectivo \$0.00 en cheque	Armenia	Armenia		52,267.00	22,655,758.52
28/02	0020	Consignacion en Oficina \$2,491,500.00 en efectivo \$0.00 en cheque	Armenia	Armenia		2,491,500.00	25,147,258.52
28/02	0201	Cargo Dispersion Pago de Proveedores/Otros	Armenia	Armenia	0000000	-2,843.00	25,144,415.52
28/02	0201	Cargo Dispersion Pago de Proveedores/Otros	Armenia	Armenia	0000000	-5,600.00	25,138,815.52
28/02	0201	Cargo Dispersion Pago de Proveedores/Otros	Armenia	Armenia	0000000	-9,000.00	25,129,815.52
28/02	0201	Cargo Dispersion Pago de Proveedores/Otros	Armenia	Armenia	0000000	-11,370.00	25,118,445.52
28/02	0201	Cargo Dispersion Pago de Proveedores/Otros	Armenia	Armenia	0000000	-19,000.00	25,099,445.52
28/02	0201	Cargo Dispersion Pago de Proveedores/Otros	Armenia	Armenia	0000000	-22,400.00	25,077,045.52
28/02	0201	Cargo Dispersion Pago de Proveedores/Otros	Armenia	Armenia	0000000	-36,000.00	25,041,045.52
28/02	0201	Cargo Dispersion Pago de Proveedores/Otros	Armenia	Armenia	0000000	-45,300.00	24,995,745.52
28/02	GT09	Gravamen Movimientos Financieros	Armenia	Armenia		-605.00	24,995,140.52
----- FIN MOVIMIENTOS -----							

Pagar tus impuestos mientras consultas las noticias, también es posible

Portal Web
Otra forma de acceder
al Banco de Bogotá

Hazlo a través de
www.bancodebogota.com



INEM JOSE CELESTINO MUTIS
CR 19 CL 9 NORTE
ESQUINA SECTOR
ARMENIA ,QUINDIO
Entrega: UR Oficina: 0138 Armenia
52714

FECHA EXTRACTO
Desde: Febrero 01
Cuenta Número:
Tipo de Cuenta:
Cod. Origen:
ARMENIA

Febrero - Febrero 2025
Hasta: Febrero 28
138702261
Oficial
0138



Resumen de la Información

Saldo Inicial:	25,157,968.00
Total 000000 Abonos:	0.00
Total 000012 Cargos:	-19,286,000.00
Total IVA:	0.00
Total 4x1000 GMF:	-77,144.00
Total Retencion:	0.00
Total Intereses:	0.00
Saldo Final:	5,794,824.00

Resumen de Cobros

Cuentas Contingentes:	0.00
Honorarios:	0.00
Gastos Judiciales:	0.00
Valor Total Adeudado:	0.00

Fecha	Cod Trans	Descripción del Movimiento	Ciudad	Oficina/Canal	Documento	Valor	Saldo
03/02	0201	Cargo Dispersion Pago de Proveedores/Otros	Armenia	Armenia	0000000	-1,583,000.00	23,574,968.00
03/02	0201	Cargo Dispersion Pago de Proveedores/Otros	Armenia	Armenia	0000000	-7,036,000.00	16,538,968.00
03/02	GT09	Gravamen Movimientos Financieros	Armenia	Armenia		-34,476.00	16,504,492.00
07/02	0201	Cargo Dispersion Pago de Proveedores/Otros	Armenia	Armenia	0000000	-4,409,000.00	12,095,492.00
07/02	GT09	Gravamen Movimientos Financieros	Armenia	Armenia		-17,636.00	12,077,856.00
21/02	0201	Cargo Dispersion Pago de Proveedores/Otros	Armenia	Armenia	0000000	-4,409,000.00	7,668,856.00
21/02	GT09	Gravamen Movimientos Financieros	Armenia	Armenia		-17,636.00	7,651,220.00
28/02	0201	Cargo Dispersion Pago de Proveedores/Otros	Armenia	Armenia	0000000	-49,800.00	7,601,420.00
28/02	0201	Cargo Dispersion Pago de Proveedores/Otros	Armenia	Armenia	0000000	-80,000.00	7,521,420.00
28/02	0201	Cargo Dispersion Pago de Proveedores/Otros	Armenia	Armenia	0000000	-80,000.00	7,441,420.00
28/02	0201	Cargo Dispersion Pago de Proveedores/Otros	Armenia	Armenia	0000000	-199,200.00	7,242,220.00
28/02	0201	Cargo Dispersion Pago de Proveedores/Otros	Armenia	Armenia	0000000	-320,000.00	6,922,220.00
28/02	0201	Cargo Dispersion Pago de Proveedores/Otros	Armenia	Armenia	0000000	-320,000.00	6,602,220.00
28/02	0201	Cargo Dispersion Pago de Proveedores/Otros	Armenia	Armenia	0000000	-400,000.00	6,202,220.00
28/02	0201	Cargo Dispersion Pago de Proveedores/Otros	Armenia	Armenia	0000000	-400,000.00	5,802,220.00
28/02	GT09	Gravamen Movimientos Financieros	Armenia	Armenia		-7,396.00	5,794,824.00
-----		----- FIN MOVIMIENTOS -----					

Notificar cualquier reparo a la Revisoría Fiscal KPMG Ltda., Apartado Aéreo No. 36700 Bogotá

CC-091-2 (Junio/2004)

Si usted desea conocer la tasa de interés que actualmente pagamos sobre sus depósitos ingrese a www.bancodebogota.com.co o visite alguna de nuestras oficinas

Queremos siempre brindarte el mejor servicio, te recordamos que contamos con la Defensoría del Consumidor Financiero la cual podrás contactar de lunes a viernes de 8:00 a.m a 5:30 p.m. al teléfono fijo: 3320101, celular (+57) 318 373 00 77, correo electrónico defensoriaconsumidorfinanciero@bancodebogota.com.co, o en la dirección Calle 36 No. 7-47 piso 5 en la ciudad de Bogotá D.C. Podrás ampliar la información relacionada con esta institución en www.bancodebogota.com.



DAVIVIENDA



H.02

CUENTA DE AHORROS 1361 0021 4628

INFORME DEL MES: FEBRERO /2025

Apreciado Cliente

INSTITUCION EDUCATIVA INEM JOSE CELESTINO MUTIS
KR 19 CL 10 NORTE
ARMENIA-QUINDIO
COLOMBIA

Saldo Anterior	\$75,923.41
Más Créditos	\$172,281.57
Menos Débitos	\$0.00
Nuevo Saldo	\$248,204.98
Saldo Promedio	\$189,295.12

Fecha	Valor	Doc.	Clase de Movimiento	Oficina
05 02	\$ 52,267.00+	7638	Deposito Efectivo con Volante Oficina	Unicentro Armenia
13 02	\$ 60,000.00+	2739	Deposito Efectivo con Volante Oficina	CORRESPONSAL BANCARIO
13 02	\$ 60,000.00+	2967	Deposito Efectivo con Volante Oficina	CORRESPONSAL BANCARIO
28 02	\$ 14.57+	0000	Rendimientos Financieros.	0000

VIGILADO SUPERINTENDENCIA FINANCIERA DE COLOMBIA



**LA IMPORTANCIA DEL AHORRO
SE VE EN UN FUTURO MÁS FELIZ,
CONSTRÚYALO CON SUS CUENTAS DE AHORRO
Y CORRIENTE DAVIVIENDA.**

Este producto cuenta con seguro de depósitos

Cualquier diferencia con el saldo, favor comunicarla a nuestra revisoría fiscal KPMG Ltda. A.A. 77859 de Bogotá.

Recuerde que usted también cuenta con nuestro Defensor del Consumidor Financiero: José Guillermo Peña González Dirección: Av. 19 No. 114 -09, Of. 502. Bogotá D.C., Colombia. Teléfono: (+57 601) 2131370 | 2131322. Correo Electrónico: defensordelcliente@davivienda.com. Para mayor información en www.davivienda.com

FECHA DE CONCILIACION: A FEBRERO 28 DE 2025


NOMBRE Y/O RAZON SOCIAL: INSTITUCION EDUCATIVA INEM

CONCILIACION BANCARIA

CUENTA No. 110-46000033-4	BANCO BANCO POPULAR	SUCURSAL ARMENIA	MOVIMIENTO CONCILIADO DEL 2025/02/01 AL 2025/02/28	No. 02
------------------------------	------------------------	---------------------	---	------------------

1. DETALLE TRANSFERENCIA PENDIENTE				2. DETALLE DE CONSIGNACIONES NO ACREDITADAS		
FECHA	TRANSFERENCIA	BENEFICIARIO	VALOR	FECHA	MOTIVO	VALOR
						-
				3. NOTAS DEBITO		
				FECHA	MOTIVO	VALOR
				TOTAL		0.00
				4. NOTAS CREDITO		
				FECHA	MOTIVO	VALOR
				TOTAL		0.00
				SALDO SEGUN EXTRACTO BANCARIO CUENTA MAESTRA		2,478,961.00
				SALDO EN LIBROS		2,478,961.00
				DIFERENCIA		0.00
				EXPLICACION DE LA DIFERENCIA		
				TRANSFERENCIA PENDIENTE (1)		0.00
				CONSIGNACIONES NO ACREDITADAS (2)		0.00
				NOTAS DEBITO (3)		0.00
				NOTAS CREDITO (4)		0.00
				DIFERENCIA CONCILIADA		0.00


 ALVARO LOZANO OSPINA
 RECTOR


 SANDRA MILENA PERNAGORDA VALENCIA
 CONTADORA T.P 79570-T

CUENTA CORRIENTE

Cliente	Cuenta 110-460-00033-4	Página N° 001 de 001
Nombre: IE INEM JOSE CELESTINO MUTIS CTA MAES GR	Oficina: ARMENIA	Ofi: 460
Dirección: CR 19 NO 10 NTE 0	Fecha de Corte	
Ciudad: ARMENIA	Desde 2025/02/01	Hasta 2025/02/28

Detalle de transacciones

Fecha	Hora	Oficina o Cajero	Tipo transacción	No Documento	Débito	Crédito	Saldo				
02 01	2112	ARMENIA	N.C. INTERESES	460P118COP 00002	0:00	33 86	2478046:72				
02 02	2113	ARMENIA	N.C. INTERESES	460P118COP 00002	0:00	33 86	2478080:58				
02 03	2110	ARMENIA	N.C. INTERESES	460P118COP 00002	0:00	33 86	2478114:44				
02 04	2117	ARMENIA	N.C. INTERESES	460P118COP 00002	0:00	33 86	2478148:30				
02 05	2107	ARMENIA	N.C. INTERESES	460P118COP 00002	0:00	33 86	2478182:16				
02 06	2108	ARMENIA	N.C. INTERESES	460P118COP 00002	0:00	33 86	2478216:02				
02 07	2110	ARMENIA	N.C. INTERESES	460P118COP 00002	0:00	33 86	2478249:88				
02 08	2111	ARMENIA	N.C. INTERESES	460P118COP 00002	0:00	33 86	2478283:74				
02 09	2112	ARMENIA	N.C. INTERESES	460P118COP 00002	0:00	33 86	2478317:60				
02 10	2108	ARMENIA	N.C. INTERESES	460P118COP 00002	0:00	33 86	2478351:46				
02 11	2110	ARMENIA	N.C. INTERESES	460P118COP 00002	0:00	33 86	2478385:32				
02 12	2116	ARMENIA	N.C. INTERESES	460P118COP 00002	0:00	33 86	2478419:18				
02 13	2121	ARMENIA	N.C. INTERESES	460P118COP 00002	0:00	33 87	2478453:05				
02 14	2134	ARMENIA	N.C. INTERESES	460P118COP 00002	0:00	33 87	2478486:92				
02 15	2135	ARMENIA	N.C. INTERESES	460P118COP 00002	0:00	33 87	2478520:79				
02 16	2136	ARMENIA	N.C. INTERESES	460P118COP 00002	0:00	33 87	2478554:66				
02 17	2112	ARMENIA	N.C. INTERESES	460P118COP 00002	0:00	33 87	2478588:53				
02 18	2112	ARMENIA	N.C. INTERESES	460P118COP 00002	0:00	33 87	2478622:40				
02 19	2111	ARMENIA	N.C. INTERESES	460P118COP 00002	0:00	33 87	2478656:27				
02 20	2111	ARMENIA	N.C. INTERESES	460P118COP 00002	0:00	33 87	2478690:14				
02 21	2133	ARMENIA	N.C. INTERESES	460P118COP 00002	0:00	33 87	2478724:01				
02 22	2134	ARMENIA	N.C. INTERESES	460P118COP 00002	0:00	33 87	2478757:88				
02 23	2134	ARMENIA	N.C. INTERESES	460P118COP 00002	0:00	33 87	2478791:75				
02 24	2119	ARMENIA	N.C. INTERESES	460P118COP 00002	0:00	33 87	2478825:62				
02 25	2118	ARMENIA	N.C. INTERESES	460P118COP 00002	0:00	33 87	2478859:49				
02 26	2110	ARMENIA	N.C. INTERESES	460P118COP 00002	0:00	33 87	2478893:36				
02 27	2113	ARMENIA	N.C. INTERESES	460P118COP 00002	0:00	33 87	2478927:23				
02 28	2112	ARMENIA	N.C. INTERESES	460P118COP 00002	0:00	33 87	2478961:10				
Saldo anterior		Retiros débitos		Depósitos créditos		Promedio mes		Devolución		Saldo final	
2478012:86		0:00		948:24		2478453:08		0:00		2478961:10	

Cualquier inquietud relacionada con este extracto puede comunicarla a la Revisoría Fiscal KPMG S.A.S Teléfono: 7560000 Ext. 40146 Email: revisoriafiscal@bancopopular.com.co
 También puede comunicarse con la Defensoría del Consumidor Financiero LAGUADO GIRALDO LTDA. Calle 70a # 11 - 83 Bogotá Tels: (601) 597 04 12, (601) 373 66 97
 Celular: 320 398 1187. Página web: www.defensorialg.com.co
 Línea Verde en Bogotá 7434646, a nivel nacional 01 8000184646

CUENTA AHORRO

Cliente	Cuenta 220-460-20230-2	Página N° 001 de 001
Nombre: I.E INEM JOSE CELESTINO MUTIS CTA MAESTR	Oficina: ARMENIA	Ofi: 460
Dirección: CR 19 NO 10 NTE 0	Fecha de Corte	
Ciudad: ARMENIA	Desde 2025/02/01	Hasta 2025/02/28

Detalle de transacciones

Fecha	Hora	Oficina o Cajero	Tipo transacción	No Documento	Débito	Crédito	Saldo
Saldo anterior		Retiros débitos	Depósitos créditos	Promedio mes	Devolución	Saldo final	
4:39		0:00	0:00	4:39	0:00	4:39	

Cualquier inquietud relacionada con este extracto puede comunicarla a la Revisoría Fiscal KPMG S.A.S Teléfono: 7560000 Ext. 40146 Email: revisoriafiscal@bancopopular.com.co
 También puede comunicarse con la Defensoría del Consumidor Financiero LAGUADO GIRALDO LTDA. Calle 70a # 11 - 83 Bogotá Tels: (601) 597 04 12, (601) 373 66 97
 Celular: 320 398 1187. Página web: www.defensorialg.com.co
 Línea Verde en Bogotá 7434646, a nivel nacional 01 8000184646